

## ANALYSE DE L'ACTIVITÉ

---

*Cette présentation est destinée à vous présenter les éléments essentiels de votre dossier prévisionnel. Tous les résultats présentés dans cette étude résultent des hypothèses que vous nous avez transmises.*

- Activité
- Ressources associatives
- Charges
- Résultats
- Synthèse de l'activité

# ANALYSE FINANCIÈRE

---

*Cette présentation est destinée à vous présenter les éléments essentiels de votre dossier prévisionnel. Tous les résultats présentés dans cette étude résultent des hypothèses que vous nous avez transmises.*

- Situation financière
- Bilan

# ANALYSE DE L'ACTIVITÉ

---



## ACTIVITÉ DE NÉGOCE

	N-1	2021	2022	2023
Ventes de marchandises	7 460	9 816	10 116	10 320
Achats consommés	5 267	6 860	7 070	7 210
Marge commerciale	2 193	2 956	3 046	3 110
Taux de marge (%)	29,4%	30,11%	30,11%	30,14%

## ACTIVITÉ DE PRODUCTION

	N-1	2021	2022	2023
Prestations vendues	15 492	15 256	59 896	66 588
Production de l'exercice	15 492	15 256	59 896	66 588
Achats consommés	9 647	7 308	40 488	42 168
Marge sur production	5 845	7 948	19 408	24 420
Taux de marge (%)	37,73%	52,1%	32,4%	36,67%

## ACTIVITÉ GLOBALE

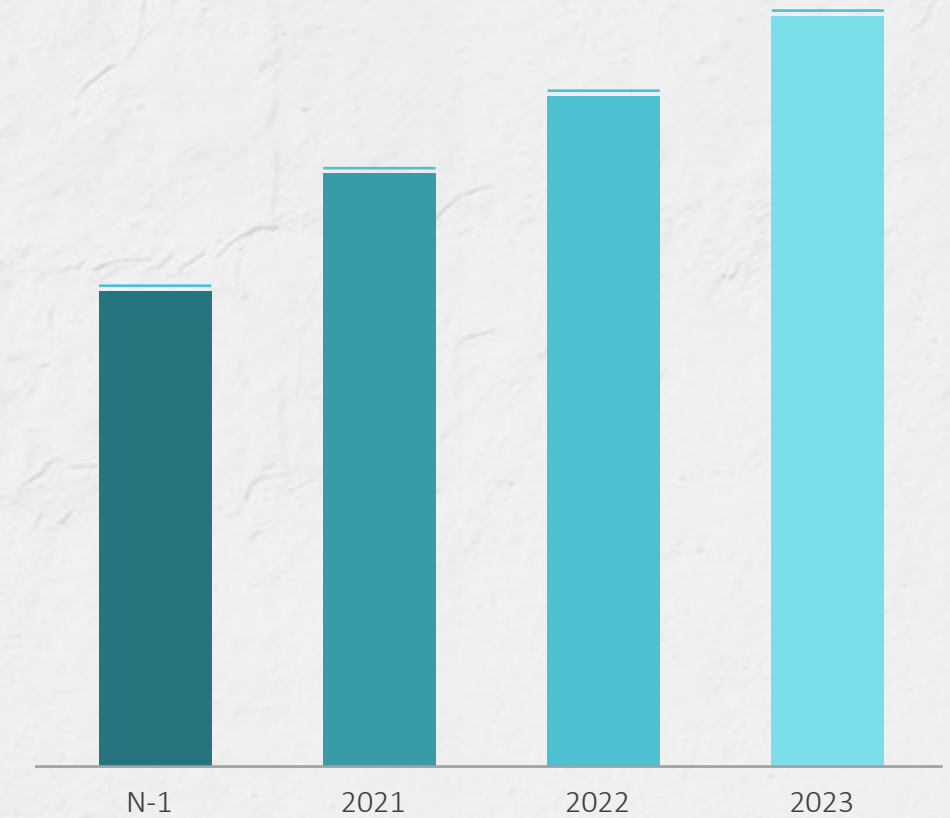
	N-1	2021	2022	2023
Chiffre d'affaires	22 952	25 072	70 012	76 908
Ventes + Production réelle	22 952	25 072	70 012	76 908
Achats consommés	14 914	14 168	47 558	49 378
Marge globale	8 038	10 904	22 454	27 530
Taux de marge (%)	35,02%	43,49%	32,07%	35,8%

## RESSOURCES ASSOCIATIVES

	N-1	2021	2022	2023
Cotisations des adhérents	4 270	4 300	4 300	4 300
Subventions obtenues	346 777	355 000	400 000	410 000
<b>Total des ressources</b>	<b>351 047</b>	<b>359 300</b>	<b>404 300</b>	<b>414 300</b>

## CHARGES EXTERNES

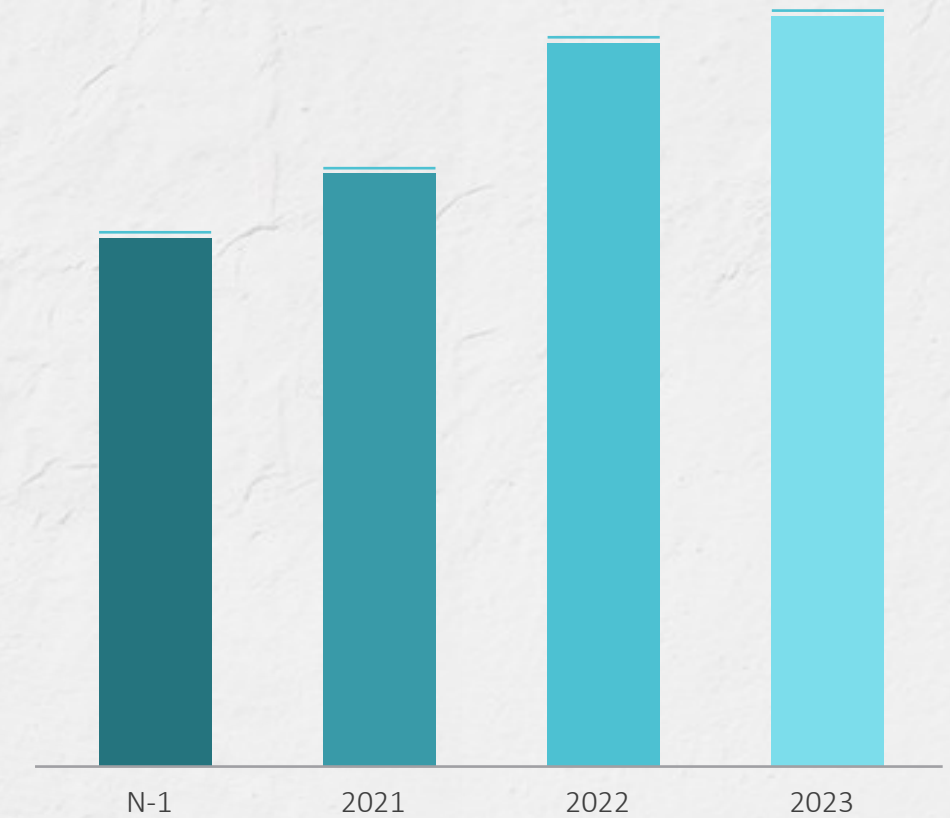
	% Évol.	Montant
Année N-1		112 186
Année 2021	+25,03%	140 270
Année 2022	+12,69%	158 070
Année 2023	+12,15%	177 270





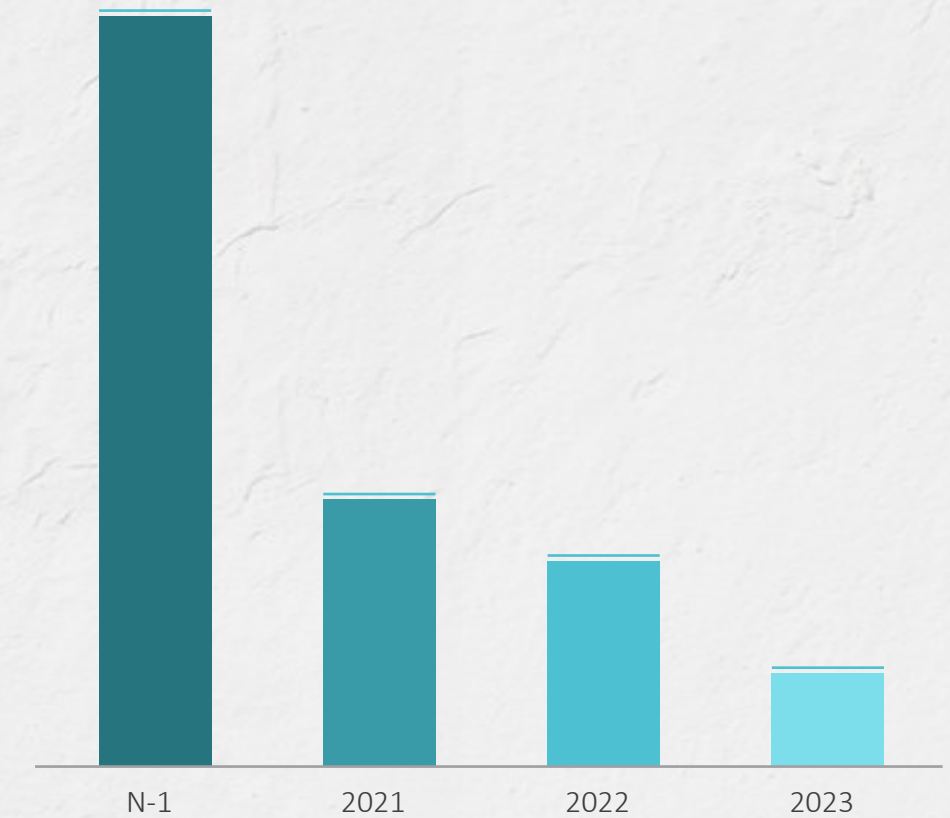
## CHARGES DE PERSONNEL

	% Évol.	Montant
Année N-1		170 751
Année 2021	+12,05%	191 332
Année 2022	+21,75%	232 942
Année 2023	+3,85%	241 899



## RÉSULTAT DE L'EXERCICE

	% Évol.	Montant
Année N-1		68 685
Année 2021	-64,31%	24 516
Année 2022	-23,39%	18 782
Année 2023	-54,46%	8 554



## SYNTHÈSE DE L'ACTIVITÉ

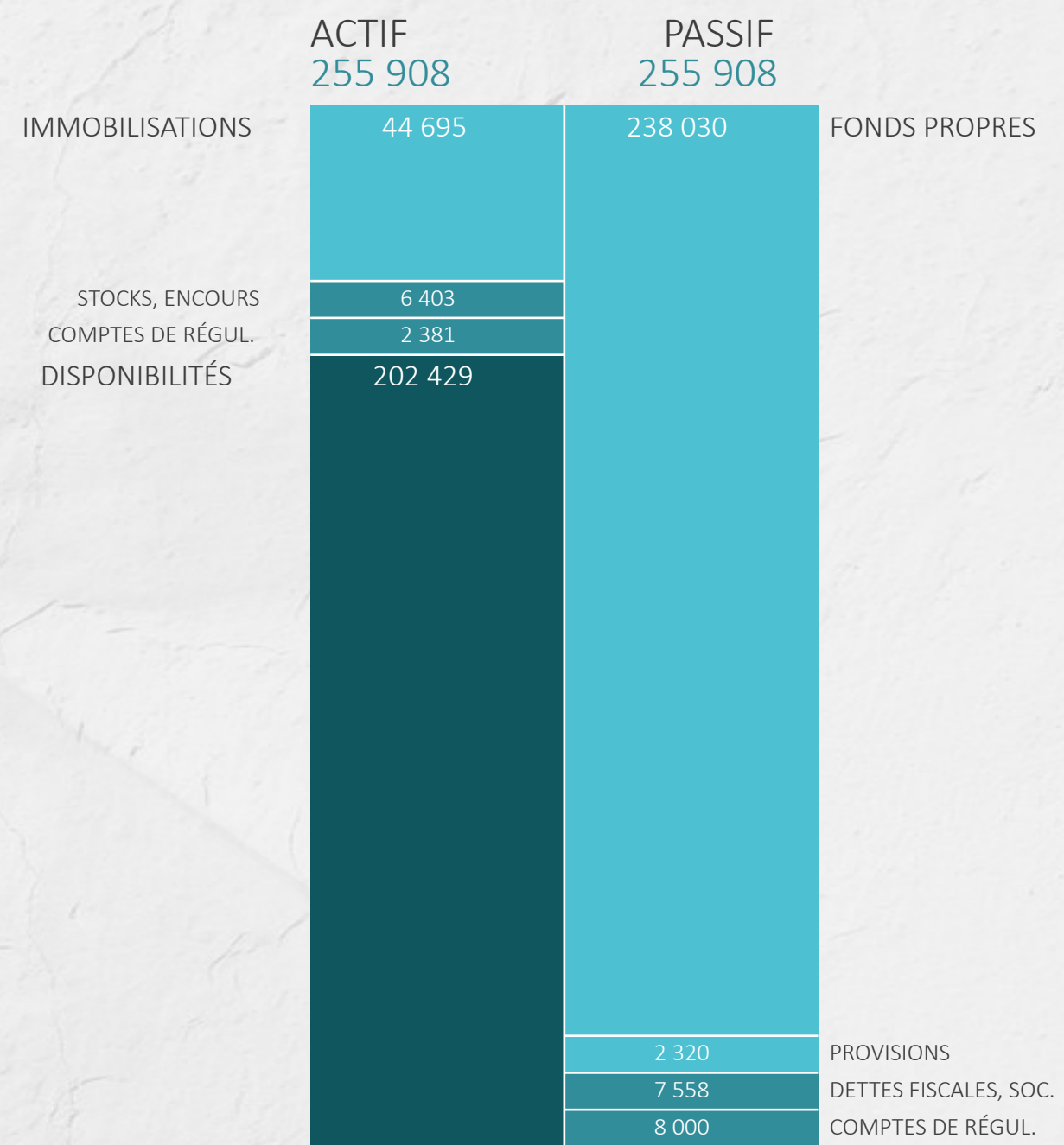
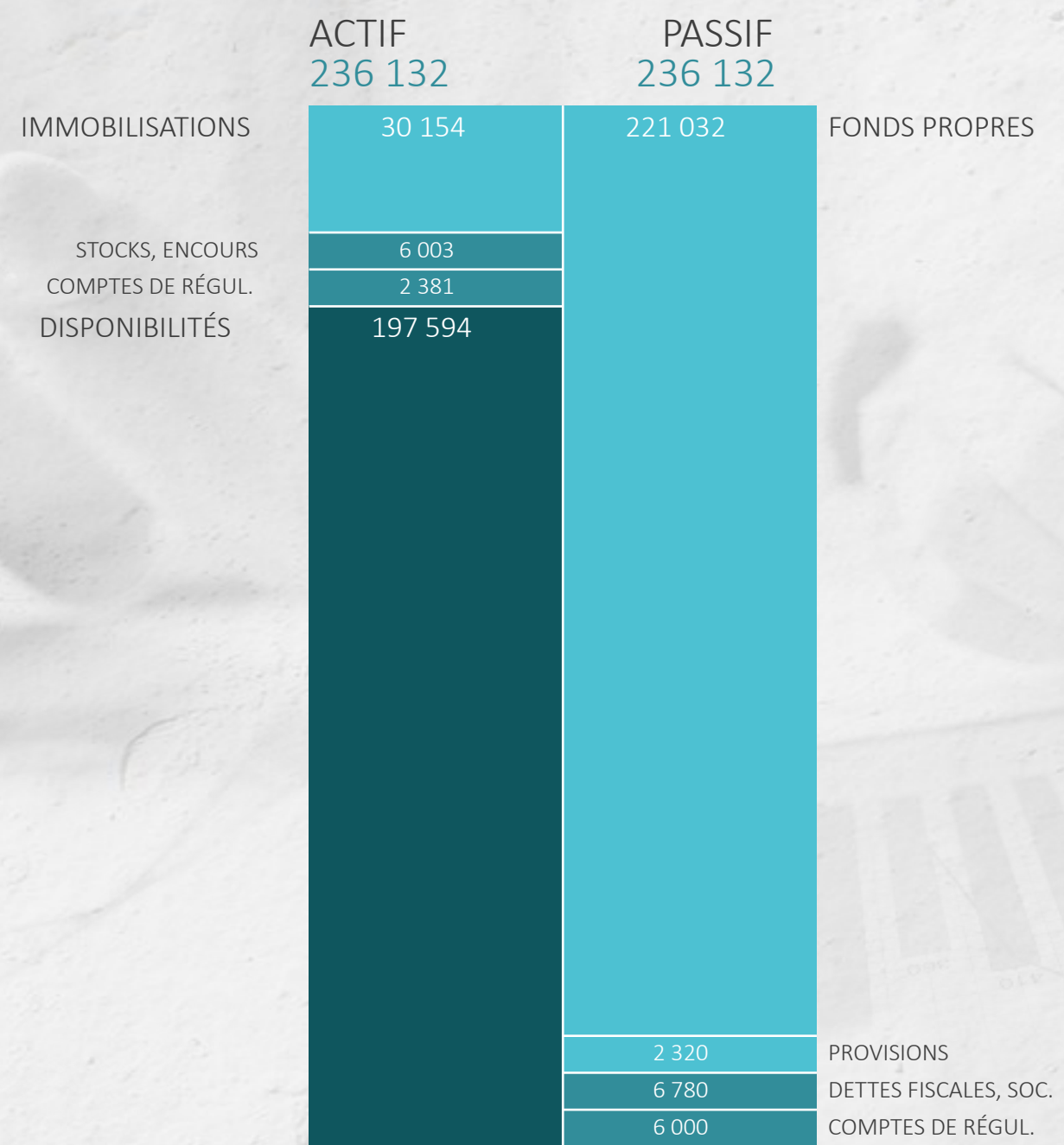
	N-1	2021	2022	2023
Chiffre d'affaires	22 952	25 072	70 012	76 908
Ventes + Prod. réelle	22 952	25 072	70 012	76 908
Marge globale	8 038	10 904	22 454	27 530
Produits de fonctionnement	383 028	384 372	474 312	491 208
Charges externes	112 186	140 270	158 070	177 270
Impôts et taxes	1 797	817	985	1 024
Charges de personnel	170 751	191 332	232 942	241 899
Dotations aux amortissements	15 098	15 753	18 459	14 174
Dotations aux provisions	2 075			
Résultat d'exploitation	66 200	22 032	16 298	7 463
Résultat financier	701	700	700	700
Résultat exceptionnel	1 784	1 784	1 784	391
Résultat de l'exercice	68 685	24 516	18 782	8 554

## SITUATION FINANCIÈRE

	N-1	2021	2022	2023
Fonds de roulement	168 888	195 273	197 730	217 067
Besoin en F.R.	-38 509	-2 321	-4 699	-5 764
Solde de trésorerie	207 397	197 594	202 429	222 831

BILAN AU 31/12/2021

BILAN AU 31/12/2022



<span style="display:inline-block; width:15px; height:15px; background-color:#00A0C0;"></span> FONDS DE ROULEMENT 195 273	<span style="display:inline-block; width:15px; height:15px; background-color:#006666;"></span> EXCÉDENT EN F.R. 2 321	<span style="display:inline-block; width:15px; height:15px; background-color:#003333;"></span> TRÉSORERIE 197 594
--	--	--

<span style="display:inline-block; width:15px; height:15px; background-color:#00A0C0;"></span> FONDS DE ROULEMENT 197 730	<span style="display:inline-block; width:15px; height:15px; background-color:#006666;"></span> EXCÉDENT EN F.R. 4 699	<span style="display:inline-block; width:15px; height:15px; background-color:#003333;"></span> TRÉSORERIE 202 429
--	--	--